

KARTA PRODUKTU – COMBI JUNIOR 12 MM

Obiektowa stacjonarna wycieraczka wejściowa - profile pojedyncze. Wysoka odporność na zużycie. Dopuszczalny jest ruch wózkami o wadze do 250 kg. Profil nośny wykonany ze specjalnego aluminium o podwyższonej jakości (AlMgSi 0,5/50ST). Łączenie profili przy pomocy łącznika PVC. Wkład czyszczący stanowią: listwa tekstylna, listwa gumowa, listwa szczotkowa. Możliwe jest tworzenie dowolnych kombinacji z podanych elementów oraz wykonania nieregularnych kształtów.

ZAKRES STOSOWANIA:

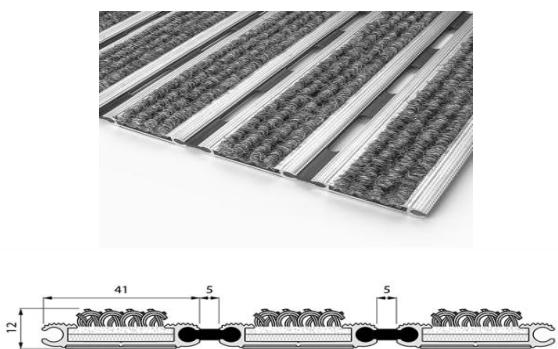

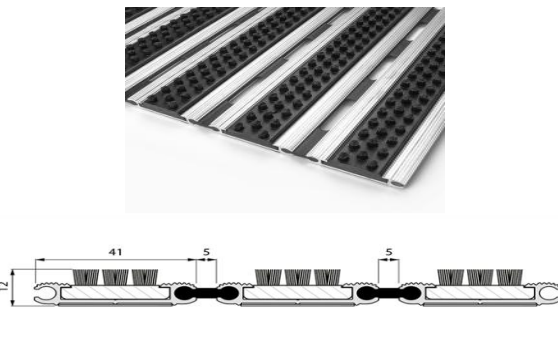
- Zadaszone zewnętrzne (dotyczy wkład szczotkowy i wkład gumowy) i wewnętrzne (wiatrolapy) wejścia przeznaczone dla ruchu pieszego. Bezpieczna dla wjeżdżających wózków dziecięcych i inwalidzkich.

OBŚŁUGA:

- Regularne odkurzanie, zmywanie itp. Przynajmniej raz w tygodniu (lub częściej) w zależności od warunków atmosferycznych oraz natężenia ruchu, zrolować wycieraczkę, usunąć brud i zanieczyszczenia z gniazda maty oraz ułożyć powtórnie.

GWARANCJA

- 3 lata (dotyczy kształtów prostokątnych)
 1 rok (dotyczy pozostałych kształtów)

PRZEKRÓJ COMBI JUNIOR	WŁAŚCIWOŚCI
	<p>Aluminium + wkład tekstylny</p> <ul style="list-style-type: none"> ➤ Kolory: aluminium + wkład tekstylny (do wyboru) ➤ Skład: <ul style="list-style-type: none"> ➤ aluminium: AlMgSi 0,5/50ST ➤ wkład: polypropylen/polyamid ➤ Wysokość: 12 mm ➤ Waga: 12 kg/m² ➤ dowolny wymiar/kształt
	<p>Aluminium + wkład gumowy</p> <ul style="list-style-type: none"> ➤ Kolory: aluminium + czarna guma ➤ Skład: <ul style="list-style-type: none"> ➤ aluminium: AlMgSi 0,5/50ST ➤ wkład: guma EPDM ➤ Wysokość: 12 mm ➤ Waga: 14 kg/m² ➤ dowolny wymiar/kształt
	<p>Aluminium + wkład szczotkowy</p> <ul style="list-style-type: none"> ➤ Kolory: aluminium + szara lub czarna szczotka ➤ Skład: <ul style="list-style-type: none"> ➤ aluminium: AlMgSi 0,5/50ST ➤ wkład: listwa PP + szczotka PA6 ➤ Wysokość: 12 mm ➤ Waga: 15 kg/m² ➤ dowolny wymiar/kształt