

Karta produktu

Combi Junior 12



Opis produktu

Wejściowa wycieraczka systemowa Combi Junior 12 przystosowana jest do obiektów o małym natężeniu ruchu. Dzięki swojej niewielkiej wysokości 12 mm zapewnia ona odpowiednią pojemność na zanieczyszczenia, nie wymagając przy tym głębokiego gniazda przy jej montażu. Profil wycieraczki wykonany jest z aluminium o podwyższonej odporności na utlenianie, co wydłuża jej żywotność w kontakcie z wilgocią i solą. Nie zaleca się ruchu wózków po jej powierzchni. Wycieraczka obiektowa Combi Junior 12 spełnia wymagane prawnie normy oraz posiada atest higieniczny PZH o numerze BK/B/0089/01/2019.

Zastosowanie

Budynki o niewielkim natężeniu ruchu: domy, mieszkania, biura, gabinety, lokale wewnątrz większych obiektów.

Dane techniczne

Combi Junior 12 wykonana jest z profili aluminiowych połączonych perforowanym łącznikiem z tworzywa PVC, zapewniającym odprowadzenie zanieczyszczeń z użytkowej strony wycieraczki.


Rodzaje wkładów możliwych do zastosowania w Combi Junior 12:

- skrobiące - szczotka, guma,
- osuszające - ryps (wkład tekstylny),
- skrobiąco-osuszające - szczotka i ryps naprzemiennie lub guma i ryps naprzemiennie,
- w tym profilu stosowane są także wkłady Zeno Protect Excellence.

Wkład rypсовy należy stosować wewnątrz budynków, wkłady szczotka/guma można stosować zarówno wewnątrz, jak i na zewnątrz budynków.

Kolorystyka, w zależności od rodzaju wkładu:

- guma i szczotka - kolor czarny, szary i brąz,
- ryps - kolor antracyt, szary, granat, czerwień, brąz, beż, kokos.



Wymiary i waga

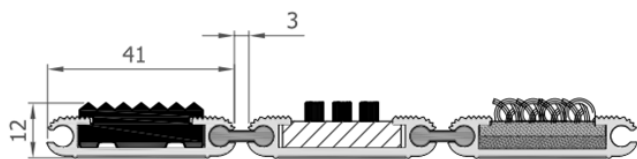
Wymiary wycieraczki:

- maksymalna szerokość jednej sekcji - 3500 mm,
- długość i szerokość bez ograniczeń (z podziałem na sekcje),
- wysokość wycieraczki 12 mm,
- wymiary ramki z kątownika 12x12x2 mm lub 15x20x2 mm przy wkładzie szczotkowym

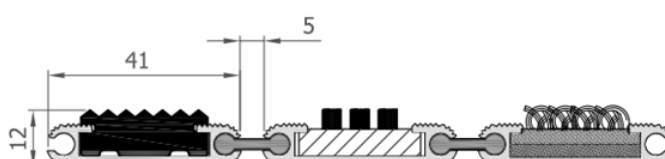
Waga wycieraczki:

- ryps 9,00 kg/m²
- guma 11,40 kg/m²
- szczotka 11,00 kg/m²

Combi Junior 12 z wkładem gumowym/szczotkowym/tekstylnym (mm)



Łącznik PVC 3 mm



Łącznik PVC 5 mm

Instalacja

Wycieraczka Combi Junior 12 umiejscawiana jest w specjalnie przygotowanym zagłębieniu w posadzce, wykończonym ramką z kątownika o wymiarach 12x12x2 mm. Ten rodzaj montażu zapobiega przesuwaniu się wycieraczki, rozprowadzaniu zanieczyszczeń poza jej obszar oraz zapewnia praktycznie niezauważalne użytkowanie.

Użytkowanie

Wycieraczkę systemową należy systematycznie odkurzać, w zależności od natężenia ruchu i warunków pogodowych. Można ją również zrolować i usunąć zanieczyszczenia z gniazda za pomocą zmiotki.