

Karta produktu

Combi Standard 17



Opis produktu

Wejściowa wycieraczka systemowa Combi Standard 17 przystosowana jest do obiektów ze średnim natężeniem ruchu oraz dla wózków o masie do 250 kg. Dzięki wysokości 17 mm zapewnia ona optymalną pojemność na zanieczyszczenia, nie wymagając przy tym bardzo głębokiego gniazda. Profil wycieraczki wykonany jest z aluminium o podwyższonej odporności na utlenianie, co wydłuża jej żywotność w kontakcie z wilgocią i solą. Wycieraczka obiektowa Combi Standard 17 spełnia wymagane prawnie normy oraz posiada atest higieniczny PZH o numerze BK/B/0089/01/2019

Zastosowanie

Budynki o umiarkowanym natężeniu ruchu: lokale usługowe, obiekty mieszkalne oraz domy jednorodzinne.

Dane techniczne

Combi Standard 17 wykonana jest z profili aluminiowych połączonych perforowanym łącznikiem z tworzywa PVC, zapewniającym odprowadzenie zanieczyszczeń z użytkowej strony wycieraczki.

Rodzaje wkładów możliwych do zastosowania w Combi Standard 17:

- skrobiące - szczotka, guma,
- osuszające - ryps (wkład tekstylny),
- skrobiąco-osuszające - szczotka i ryps naprzemiennie lub guma i ryps naprzemiennie.


Wkład rypсовy należy stosować wewnątrz budynków, wkłady szczotka/guma można stosować zarówno wewnątrz, jak i na zewnątrz budynków.

Kolorystyka, w zależności od rodzaju wkładu:

- guma i szczotka - kolor czarny, szary i brąz,
- ryps - kolor antracyt, szary, granat, czerwień, brąz, beż, kokos.

Karta produktu

Combi Standard 17



Wymiary i waga

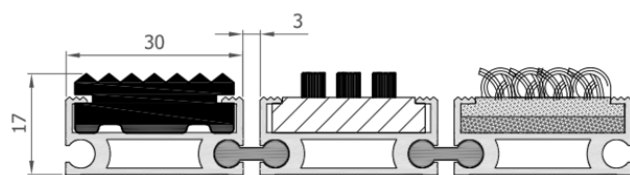
Wymiary wycieraczki:

- maksymalna szerokość jednej sekcji - 3500 mm,
- długość i szerokość bez ograniczeń (z podziałem na sekcje),
- wysokość wycieraczki 17 mm,
- wymiary ramki z kątownika 20x20x2 mm.

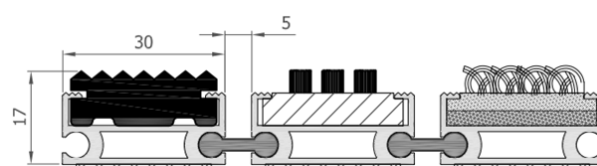
Waga wycieraczki:

- ryps 11,65 kg/m²
- guma 15,00 kg/m²
- szczotka 13,50 kg/m²

Combi Standard 17 z wkładem gumowym/szczotkowym/tekstylnym (mm)



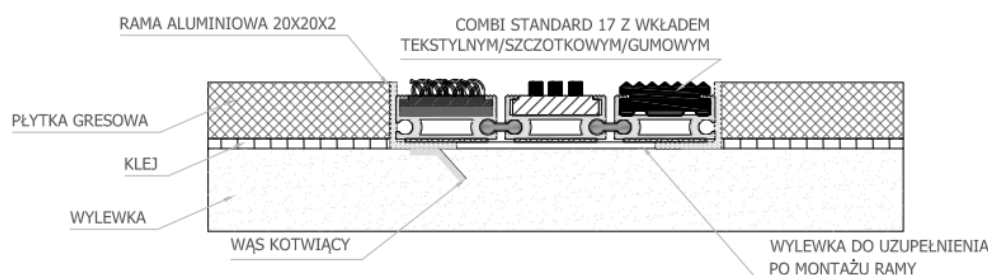
Łącznik PVC 3 mm



Łącznik PVC 5 mm

Instalacja

Wycieraczka umiejscawiana jest w specjalnie przygotowanym zagłębieniu w posadzce, wykończonym ramką z kątownika o wymiarach 20x20x2 mm. Ten rodzaj montażu zapobiega przesuwaniu się wycieraczki, rozprowadzaniu zanieczyszczeń poza jej obszar oraz zapewnia praktycznie niezauważalne użytkowanie. Istnieje także możliwość montażu Combi Standard w osadniku aluminiowym z odprowadzeniem wody.



Użytkowanie

Wycieraczkę systemową należy systematycznie odkurzać, w zależności od natężenia ruchu i warunków pogodowych. Można ją również zrolować i usunąć zanieczyszczenia z gniazda za pomocą zmiotki.