

Karta produktu

Combi Strong 22



Opis produktu

Wycieraczka systemowa Combi Strong 22 ze specjalnym wzmocnieniem przystosowana jest do ruchu wózków o wadze do 500 kg. Profil wycieraczki wyprodukowano z aluminium odpornego na utlenianie, co wydłuża żywotność wycieraczki przy ekspozycji na wilgoć i sól. Combi Strong 22, dzięki swojej wysokości 22 mm, zapewnia dużą pojemność na zanieczyszczenia przynieszone z dworu. Wycieraczka obiektowa Combi Strong 22 spełnia wymagane prawnie normy oraz posiada atest higieniczny PZH o numerze BK/B/0089/01/2019.

Zastosowanie

Budynki o bardzo dużym natężeniu ruchu pieszego oraz wózków: galerie handlowe, lotniska, markety budowlane, hurtownie.

Dane techniczne

Combi Strong 22 wykonana jest z profili aluminiowych o wzmocnionym przekroju, połączonych perforowanym łącznikiem z tworzywa PVC, zapewniającym odprowadzenie zanieczyszczeń z użytkowej strony wycieraczki.

Rodzaje wkładów możliwych do zastosowania w Combi Strong 22:

- skrobiące - szczotka, guma,
- osuszające - ryps (wkład tekstylny),
- skrobiąco-osuszające - szczotka i ryps naprzemiennie lub guma i ryps naprzemiennie.

Wkład rypсовy należy stosować wewnątrz budynków, wkłady szczotka/guma można stosować zarówno wewnątrz, jak i na zewnątrz budynków.

Kolorystyka, w zależności od rodzaju wkładu:

- guma i szczotka - kolor czarny, szary i brąz,
- ryps - kolor antracyt, szary, granat, czerwień, brąz, beż, kokos.

Karta produktu

Combi Strong 22



Wymiary i waga

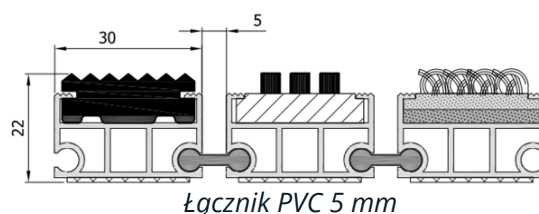
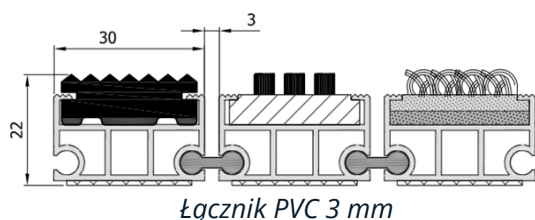
Wymiary wycieraczki:

- maksymalna szerokość jednej sekcji - 3500 mm,
- długość i szerokość bez ograniczeń (z podziałem na sekcje),
- wysokość wycieraczki 22 mm,
- wymiary ramki z kątownika 25x25x3 mm.

Waga wycieraczki:

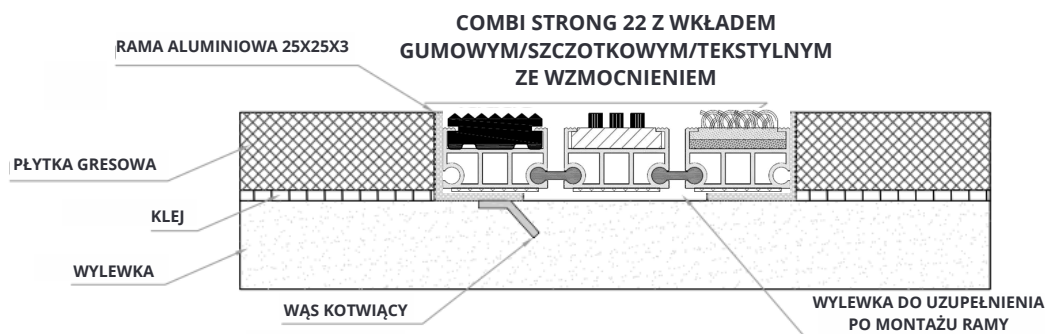
- ryps 15,80 kg/m²
- guma 20,00 kg/m²
- szczotka 18,50 kg/m²

Combi Strong 22 z wkładem gumowym/szczotkowym/tekstylnym (mm)



Instalacja

Wycieraczka umiejscawiana jest w specjalnie przygotowanym zagłębieniu w posadzce, wykończonym ramką z kątownika o wymiarach 25x25x3 mm. Ten rodzaj montażu zapobiega przesuwaniu się wycieraczki, rozprowadzaniu zanieczyszczeń poza jej obszar oraz zapewnia praktycznie niezauważalne użytkowanie. Istnieje także możliwość montażu Combi Strong 22 w osadniku aluminiowym z odprowadzeniem wody.



Użytkowanie

Wycieraczkę systemową należy systematycznie odkurzać, w zależności od natężenia ruchu i warunków pogodowych. Można ją również zrolować i usunąć zanieczyszczenia z gniazda za pomocą zmiotki.